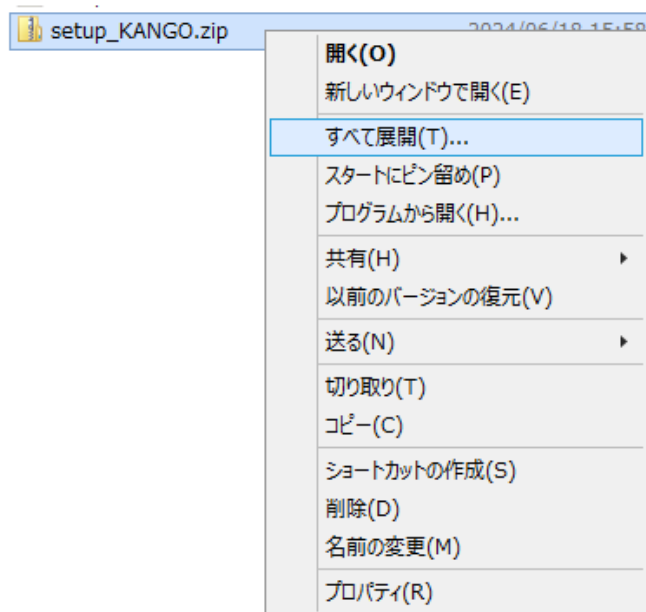


# メディカル看護 DX 体験版のインストール方法【 medical-kango DX 】

1. ダウンロードされた ZIP ファイルを右クリックで展開



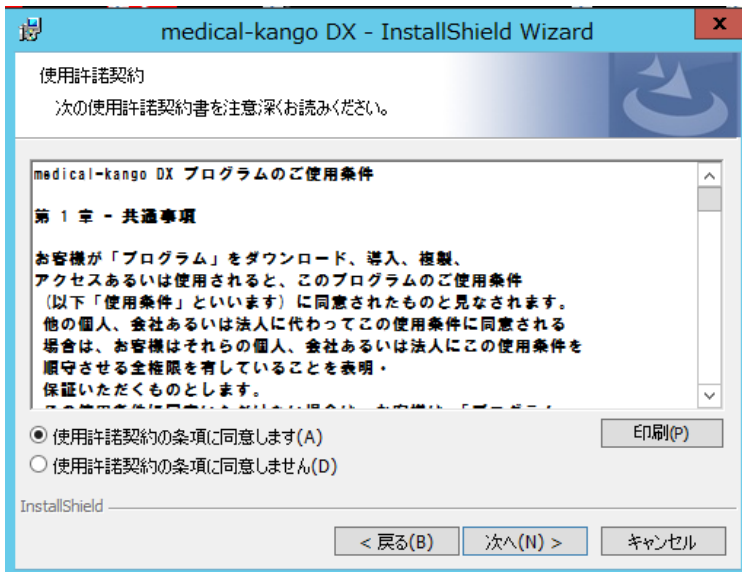
2. setup\_KANGO.zip 展開後 setup\_KANGO.exe ファイルをダブルクリック



3. 次へをクリック。



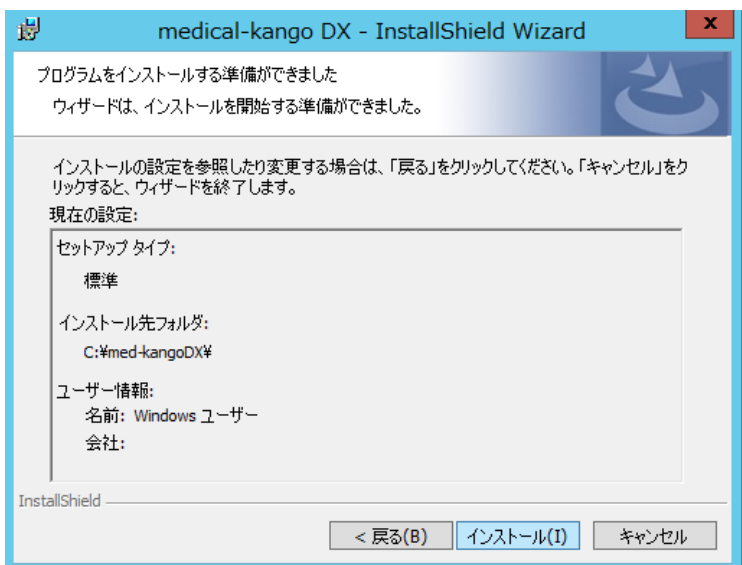
#### 4. 使用許諾契約の条項を確認、同意にチェック後次へ



#### 5. ユーザー情報・所属は入力せず次へ




#### 6. インストールをクリック



7. メディカル看護 DX が正常にインストールされました。完了ボタンを押下。



8. デスクトップにショートカットが出来上がります。



30日間の無料体験を使用してください。

本日から入力したデータはそのまま使用することが出来ます。

ご購入が決まりましたらライセンスキーを発行いたします。

☆ 下記へご連絡ください。

訪問看護ステーション用電算レセコンのご依頼は下記まで

Free : 0120-634-123

Mail : [shikaku@m-structure.sakura.ne.jp](mailto:shikaku@m-structure.sakura.ne.jp)

電算専用ソフトウェア開発・販売はメディカルストラクチャー株式会社